


## Rozwijacz do folii


### Instrukcja montażu

Jak poprawnie należy zbudować rozwijacz **jbs abroller**:  
wersja 1 → do 14 m ▪ wersja 2 → od 16 m do 28 m




**1.**

Odkręć obie śruby w części środkowej.



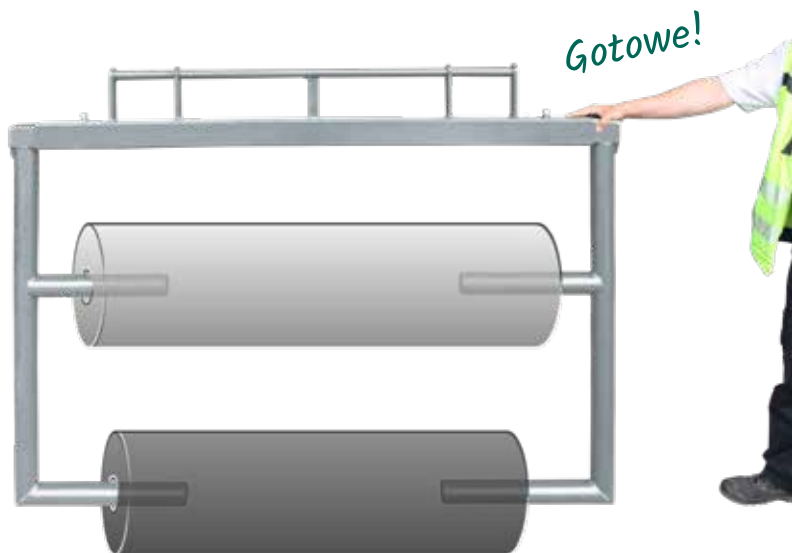
**2.**

Pierwszą część boczną wsunąć do części środkowej, następnie nałożyć rolki z folią i wsunąć drugą część boczną.



**3.**

Obie śruby ponownie przykręcić.



W przypadku pytań proszę dzwonić!  
Chętnie pomożemy.  
Tel.:  
+49 4262 - 20 74 -910

